



## Индекс ОКБ

Статистика по просроченной задолженности  
II кв. 2016 г.

28.07.2016

## 1. Обзор тенденций

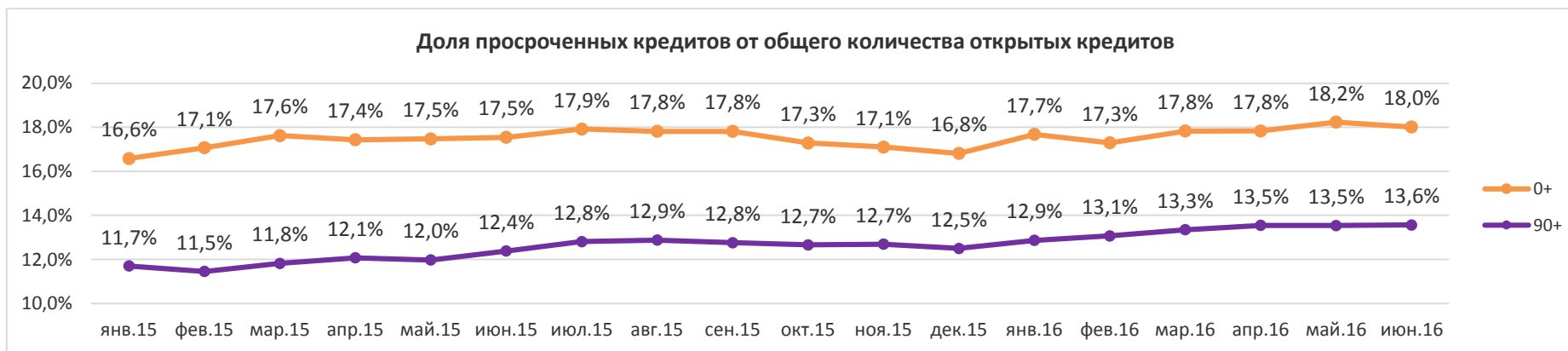
- По итогам II кв. 2016 г. доля просроченных счетов в общем количестве открытых кредитов составила 18,0%. Общее количество просроченных кредитов за квартал выросло на 88 тыс. и превысило 13,71 млн. кредитов. Темпы роста количества просроченных кредитов во II кв. 2016 г. составили 1%, что вдвое ниже аналогичного периода прошлого года.
- Количество кредитов с просрочкой платежа более 90 дней выросло на 123 тыс. шт. и составило 10,33 млн. кредитов. Темпы роста «плохих» долгов за II кв. составили 1%, в 2015 г. рост этого показателя составлял 9%. Доля таких счетов в общем количестве открытых кредитов достигла значения 13,6% от общего количества открытых кредитов.
- При этом темпы роста объемов просроченной задолженности также замедлились по сравнению с прошлым годом. По итогам II кв. объем просроченной задолженности вырос на 1% и составил порядка 1,23 трлн. руб. или 13,5% от общего объема ссудной задолженности граждан. За аналогичный период прошлого года показатель вырос на 13%. Объемы «плохих» долгов с просрочкой платежей более 90 дней за квартал также выросли на 1% и составили 1,18 трлн. руб. или 13,1% от ссудной задолженности. В прошлом году рост аналогичного показателя составлял 15%.
- Количество просроченных счетов в сегменте кредитов наличными выросло за квартал на 1% (111 тыс. шт.) и составило 7,89 млн. кредитов или 22,8% от общего количества открытых кредитов наличными. Объемы просроченной задолженности по итогам июня снизились на 1% (5 млрд. руб.) и составили 750 млрд. руб. или 18,3% от ссудного долга по этому виду кредитов.
- Количество ипотечных кредитов с просрочкой платежей выросло за квартал на 3% (2,8 тыс. кредитов) и по итогам июня составило 102 тыс. кредитов или 3,8% от общего количества открытых ипотечных кредитов. Объем просроченного долга по ипотеке вырос за квартал на 6% (9 млрд. руб.) и достиг значения в 157 млрд. руб. или 4,5% общего объема ссудного долга по ипотеке.
- Количество просроченных кредитных карт выросло на 2% (91 тыс. шт.) до 5,37 млн. шт. или 14,6% от общего числа активных кредитных карт. Объемы просроченной задолженности по итогам II кв. вернулись к уровню марта 2016 г. и составили 243 млрд. руб. или 25,8% от общего объема ссудной задолженности по картам.
- Количество просроченных автокредитов с за квартал выросло на 1% (2 тыс. шт.) до 196 тыс. шт. или 14,2% от общего количества автокредитов. Объемы просроченной задолженности выросли на 13% (9 млрд. руб.) до 80 млрд. руб. или 16,2% от общего объема ссудной задолженности по автокредитам.
- Всего на конец июня 2016 г. на руках у российских заемщиков находилось 76,13 млн. открытых кредитов с общей суммой долга более 9,09 трлн. руб.

## Даниэль Зеленский, генеральный директор Объединенного Кредитного Бюро

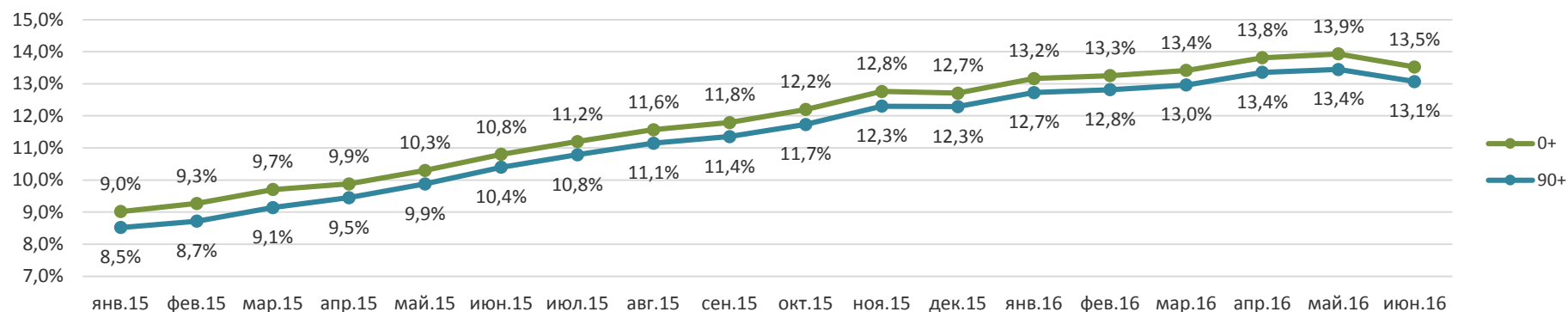
Объемы и количество просроченных долгов во II кв. 2016 г. росли крайне умеренными темпами. В июне этого года было отмечено небольшое снижение не только количества, но и объемов просроченной задолженности. За прошедший месяц она снизилась на 30 млрд. руб. с 1,26 до 1,23 млрд. руб. Однако говорить о тенденции по очищению кредитных портфелей пока преждевременно, так как основное снижение произошло в сегменте кредитов с просрочкой платежа более 120 дней, что скорее всего связано не с внезапным улучшением платежной дисциплины, а со списанием проблемных долгов или продажей портфелей коллекторам.

Во II кв. 2016 г. ряд банков возобновили кредитование открытого рынка, что может нести определенные риски по ухудшению платежной дисциплины заемщиков. Вместе с тем пристальное внимание регулятора к качеству кредитных портфелей, высокие требования к потенциальным заемщикам и фокус большинства банков на работу с текущим клиентским портфелем скорее всего позволят сохранить умеренные темпы роста просроченной задолженности до конца 2016 г.

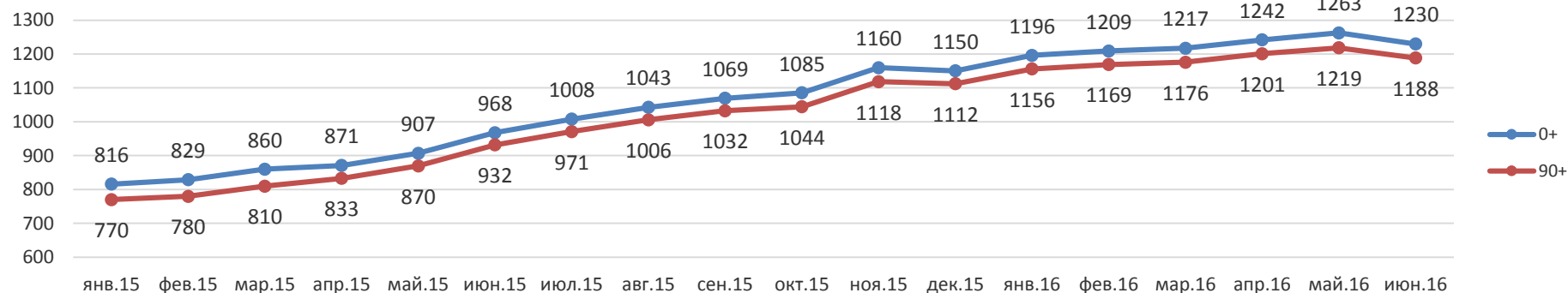
## 2. Все открытые кредиты



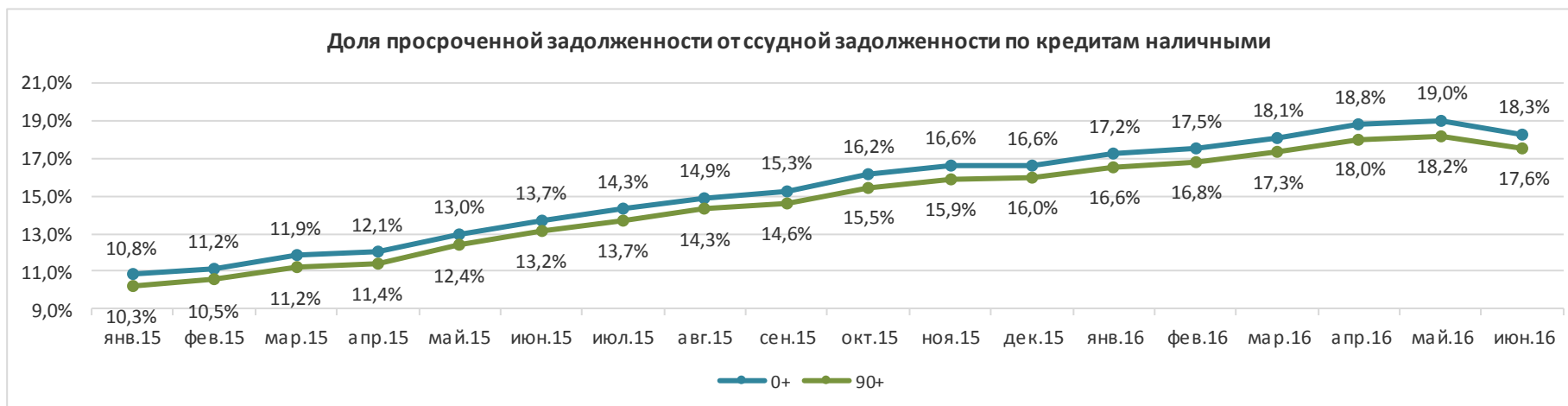
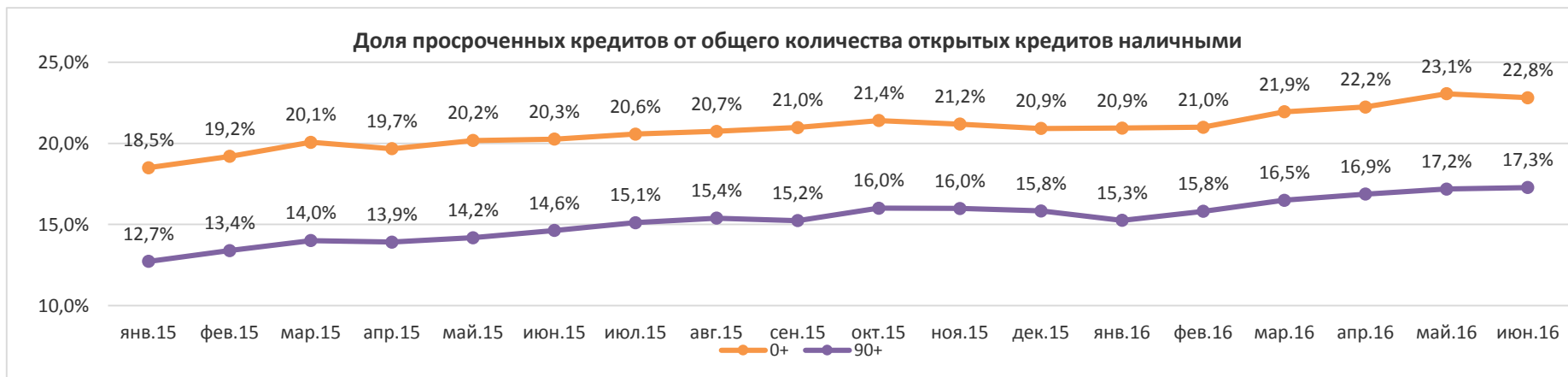
**Доля просроченной задолженности от общей суммы ссудной задолженности**

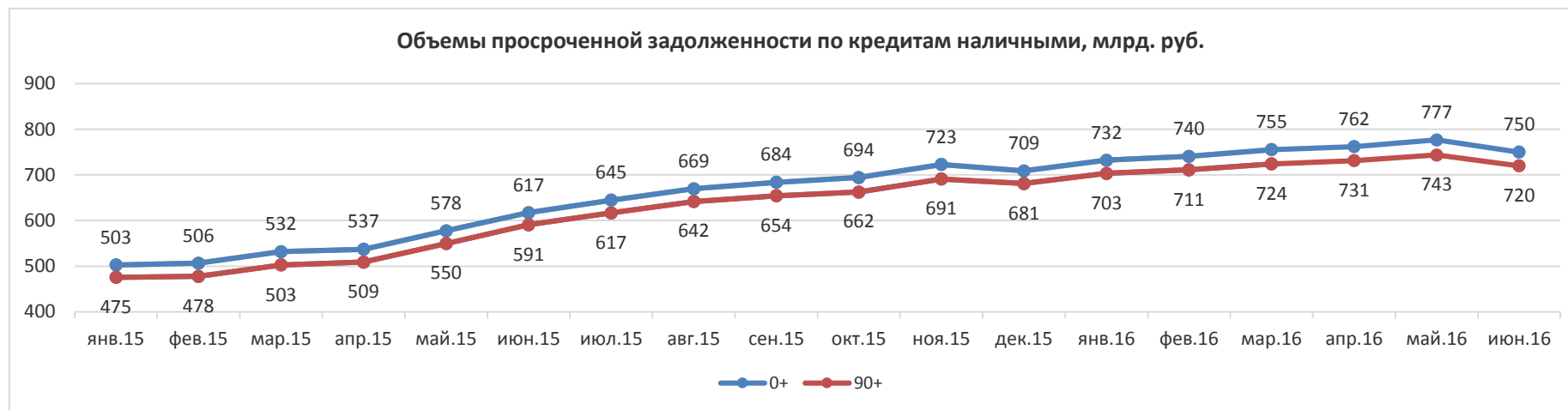


**Общий объем просроченной задолженности, млрд. руб.**

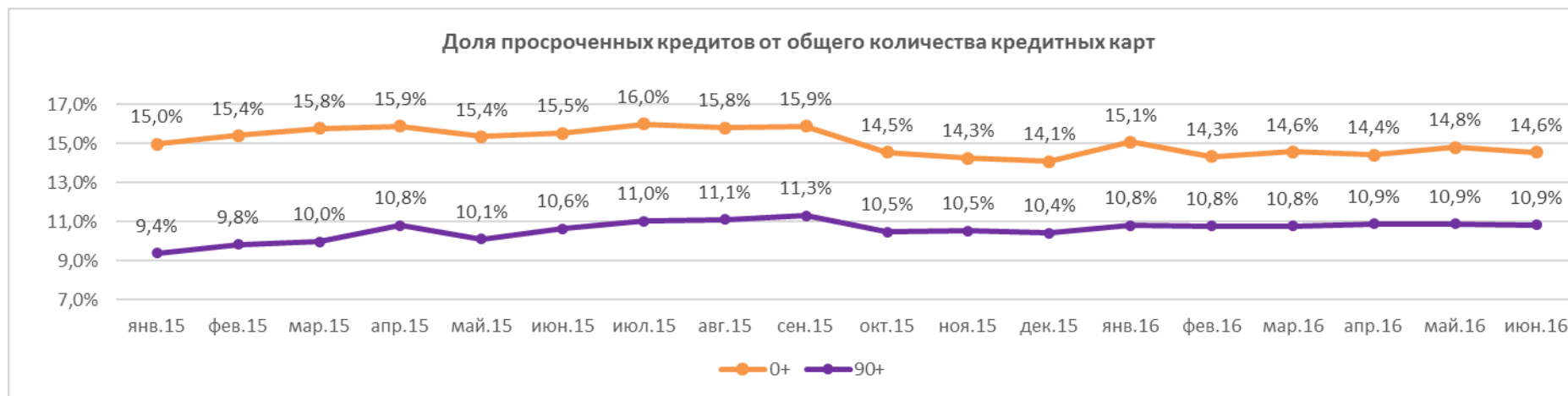


### 3. Кредиты наличными

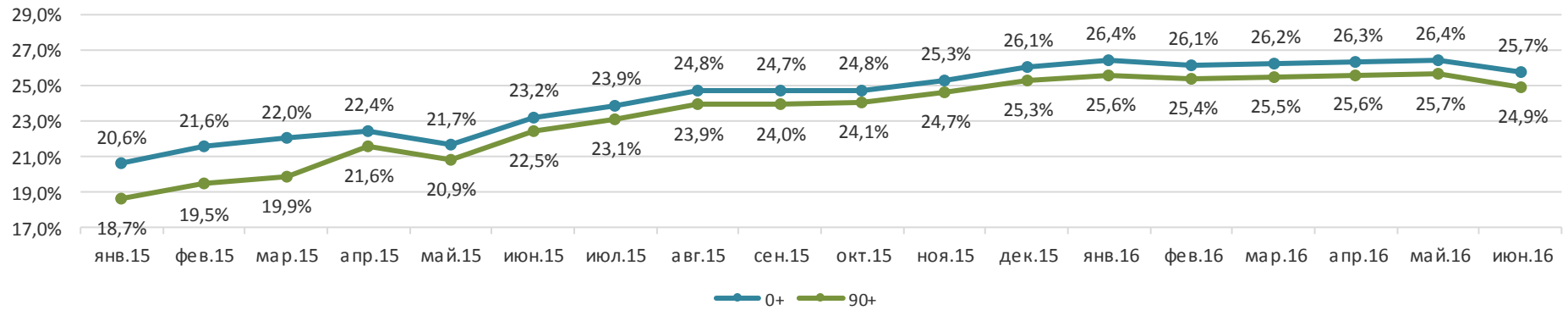




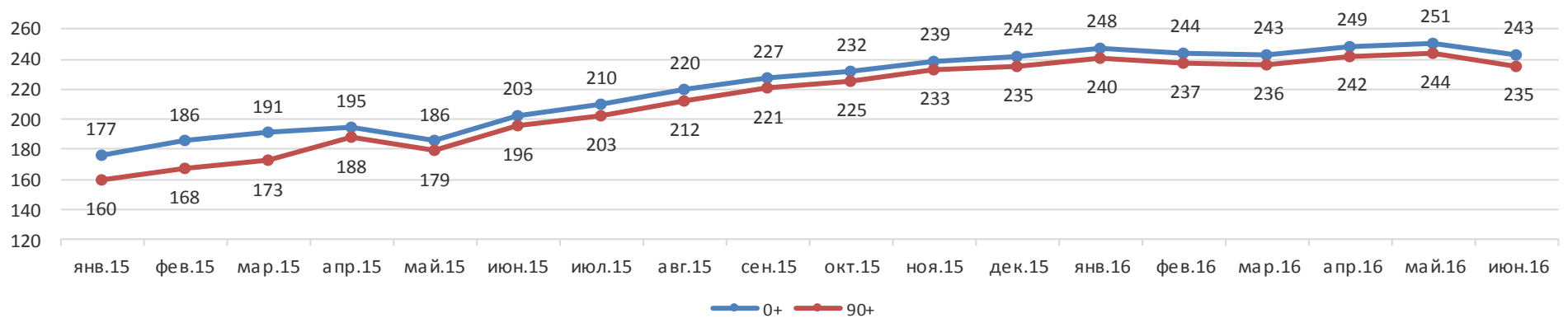
#### 4. Кредитные карты



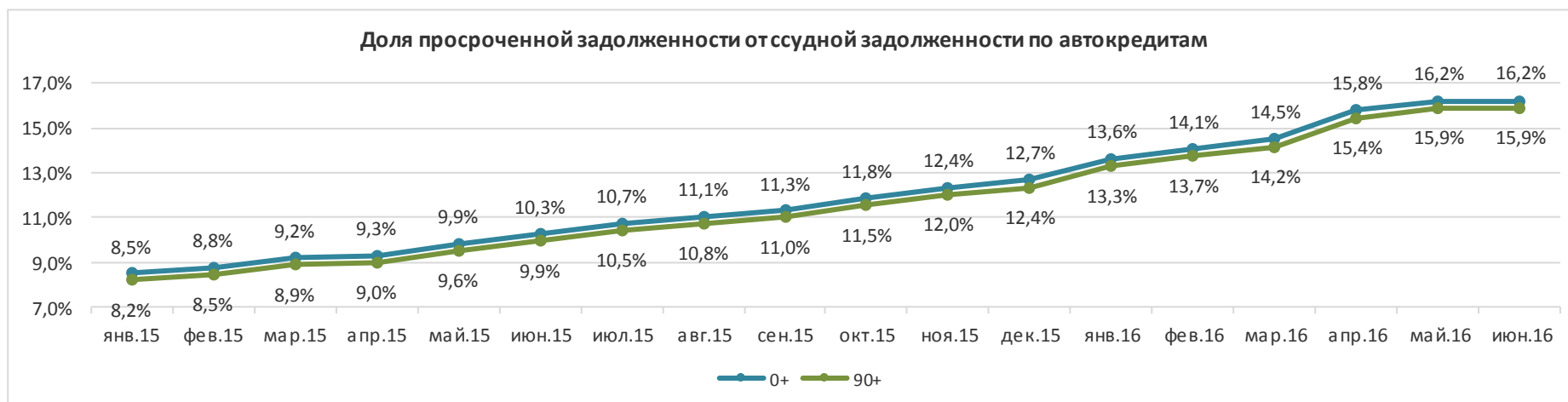
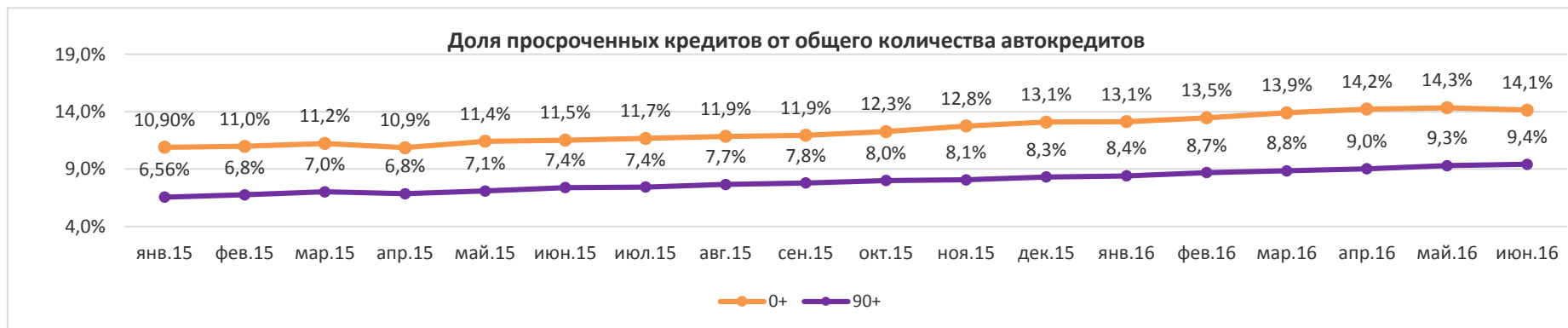
**Доля просроченной задолженности от ссудной задолженности по кредитным картам**



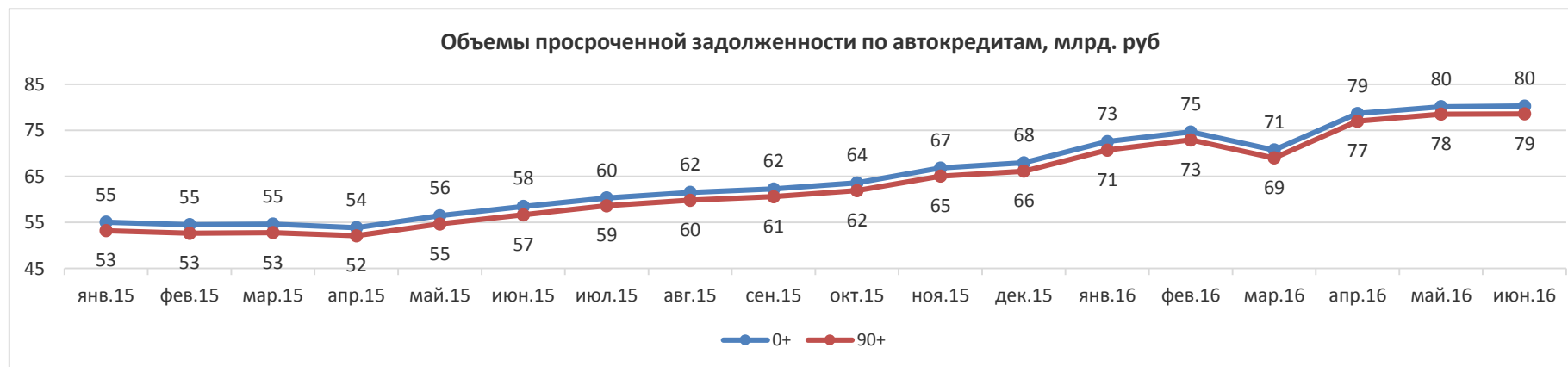
**Объемы просроченной задолженности по кредитным картам, млрд. руб.**



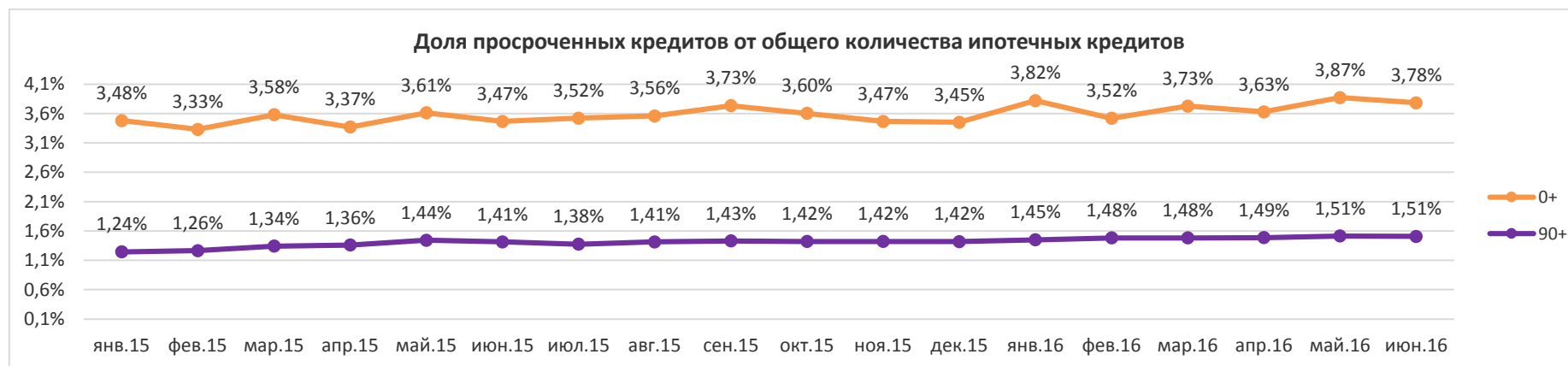
## 5. Автокредиты



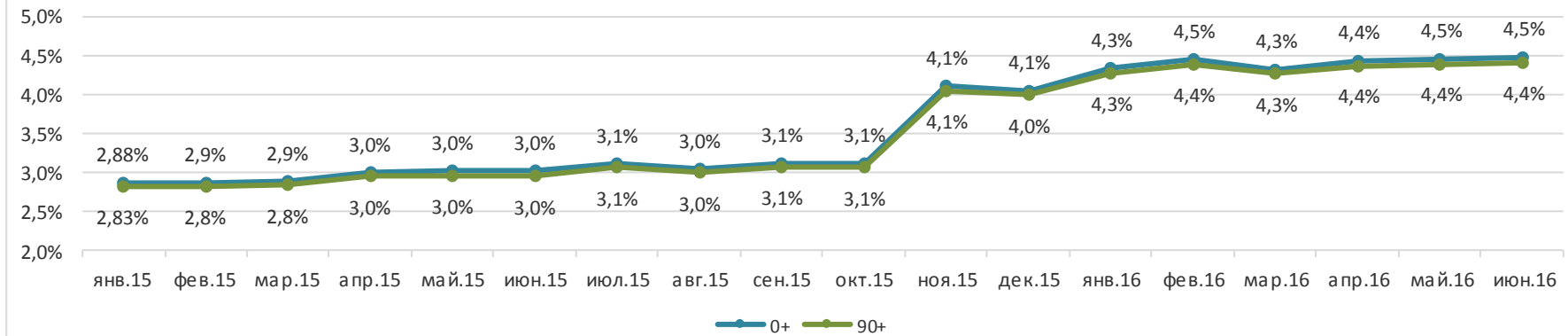




## 6. Ипотечные кредиты



Доля просроченной задолженности от ссудной задолженности по ипотечным кредитам



Объемы просроченной задолженности по автокредитам, млрд. руб

